

MASCARILLA AUTOFILTRANTE FFP2

Referencia del importador: 6753 Mascarilla Autofiltrante FFP2 Tensil Color  **2834**

Referencia del fabricante: ZN9501 FFP2 NR

Mascarilla Autofiltrante FFP2 no reutilizable según EN 149:2001+A1:2009.

EQUIPO DE PROTECCIÓN INDIVIDUAL.

Este producto ha sido fabricado siguiendo las exigencias del Reglamento (UE) 2016/425 para su uso básico.

Siga las instrucciones de uso y tenga en cuenta estas advertencias. En caso contrario, la efectividad de la mascarilla durante su exposición se vería reducida, lo que puede provocar un riesgo serio para su salud.

El usuario debe asegurarse de que sabe cómo usar y colocarse la mascarilla previamente. Asegúrese de que la mascarilla se encuentra en buenas condiciones antes de usarla: no está sucia, dañada, algún arnés se encuentra suelto, etc.

Limitaciones:

Asegúrese de no usar la mascarilla en estas condiciones:

- En una atmósfera que contenga menos del 19.5% de oxígeno.
- Si huele o saborea el contaminante.
- Si pretende protección contra gases o vapores.
- Si los contaminantes o sus concentraciones son desconocidos o inmediatamente peligrosos para la vida o la salud.
- En operaciones de arenado, pintura en spray o tratamientos con asbestos.
- En atmósferas explosivas.

Advertencias:

- El marcado NR sobre esta mascarilla significa que no es reutilizable, deséchala tras su uso.
- No sustituya, modifique, añada u omita componentes de la mascarilla original.
- Esta mascarilla ayuda a la protección contra ciertas partículas contaminantes, pero no elimina completamente la exposición al riesgo de contraer enfermedades o infecciones.
- Es poco probable que se alcancen los requisitos de hermeticidad si, bajo el sello facial, pasan vellos faciales.
- Cambie la mascarilla de forma inmediata si siente dificultad respiratoria o si la mascarilla se daña o se deforma.
- Cambie la mascarilla si no consigue un correcto ajuste facial.
- Cambie la mascarilla si se la quita en áreas contaminadas.

Instrucciones de colocación:

1. Colóquese la mascarilla en la cara en la posición correcta cubriendo nariz y boca.
2. Lleve los arneses laterales de sujeción tras las orejas, sujete los arneses con el clip adicional para mejorar la comodidad y evitar fugas.
3. Pellizque la pinza nasal para moldearla a su nariz. Asegúrese de que sus extremos apoyan contra las mejillas para obtener un buen sellado.
4. Para comprobar que el ajuste es correcto, coloque ambas manos sobre la mascarilla y exhale vigorosamente. Si el aire se filtra por el borde, reajuste la pinza hasta un sellado apropiado. Si el aire sale alrededor del borde, recoloque los arneses para un mejor ajuste.
5. Repita los pasos de ajuste hasta que la mascarilla esté sellada correctamente.
6. Si no consigue un ajuste apropiado, no se exponga a un ambiente contaminado, ya que existe riesgo para su salud.



Almacenamiento:

La mascarilla no debería sacarse de la bolsa hasta su uso y debe desecharse tras su uso.

Organismo Notificado: CCQS Certification Services Limited, Block 1 Blanchardstown Corporate Park, Ballycoolin Road, Blanchardstown, Dublin 15, D15 AKK1, Irlanda (ON 2834).

Declaración de conformidad: Está disponible en www.makito.es (consulte por referencia).

Fabricado por: Anhui Zhongnan Air Defence Works Protective Co., Ltd. Qinshan Comprehensive Economic Development Zone, Anhui Province, China. Marca: Zhongnan

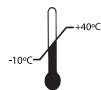
Lote: V0110



Véase la información suministrada por el fabricante/importador.



2023/10
Caducidad



Rango de temperatura de almacenamiento



Máxima humedad relativa para almacenamiento < 80%

Importado por: Mkto Catal Importaciones S.L. Ctra. Huércal-Overa S/N 04640 Pulpi, Almería, España

Fabricado en: China

FFP2 AUTO FILTERING MASK

Importer's model: 6753 FFP2 Auto filtering mask Tensil Color  **2834**

Manufacturer's model: ZN9501 FFP2 NR

Non-reusable FFP2 filtering mask according to EN 149:2001+A1:2009.

PERSONAL PROTECTIVE EQUIPMENT.

This item has been manufactured following the requirements of Regulation (EU) 2016/425 for basic use.

Failure to follow the instructions and warnings on the use of this mask during all times of exposure can reduce the effectiveness of the mask and could result in illness or disability.

As with any respiratory device, the wearer must be adequately trained prior to use. Before use, the wearer should always check the mask is in good condition- no dirt, no damage to headharness attachment, etc.

Limitation:

Do not use the respirator or enter or stay in a contaminated area under the following circumstances:

- Atmosphere contains less than 19.5% oxygen.
- If you smell or taste contaminant.
- For protection against gases or vapors.
- Contaminants or their concentrations are unknown or immediately dangerous to life or health.
- For sandblasting, paint-spray operations and asbestos treatment.
- In explosive atmospheres.

Warnings:

- This mask marked "NR", shall not be used for more than one shift.
- Never substitute, modify, add or omit parts in the configuration as specified by the manufacturer.
- This mask helps protect against certain particle contaminants but does not completely eliminate exposure to the risk of contracting disease or infection.
- It is unlikely that the requirements for leakage will be achieved if facial hair passes under the face seal.
- Change the mask immediately if breathing becomes difficult or the mask becomes damaged or distorted.
- Change the mask if a proper face seal cannot be achieved.
- Change the mask if it is removed while in the contaminated areas.

Fitting instructions:

1. Hold the particle filtering half mask in position over the nose and mouth.
2. Pull the headharness behind to ears, attach the headharness to the retaining clip, improve comfort and prevent leakage.
3. Ensure the nose clip is securely moulded around the nose, resting the ends against the cheek to obtain a good seal.
4. To check a proper fit, cup both hands over the mask and exhale vigorously. If air leaks around the nose, tighten the nose clip, if air leaks around the edge, reposition the headharness for better fit.
5. Repeat adjustments until the mask is sealed properly.
6. If a proper seal cannot be achieved, do not enter the contaminated area or it may cause illness.



Storage:

The mask should not be removed from its package unless it is required and should be discarded after use.

Notified Body: CCQS Certification Services Limited, Block 1 Blanchardstown Corporate Park, Ballycoolin Road, Blanchardstown, Dublin 15, D15 AKK1, Ireland (NB 2834).

Declaration of conformity: It is available at: www.makito.eu (search for item number).

Manufactured by: Anhui Zhongnan Air Defence Works Protective Co., Ltd. Qinshan Comprehensive Economic Development Zone, Anhui Province, China.

Trade mark: Zhongnan

Batch: V0110

Imported by: Mkto Catal Importaciones S.L. Ctra. Huércal-Overa S/N 04640 Pulpi, Almería, Spain

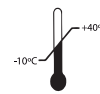
Made in: China



See information supplied by the manufacturer/importer.



2023/10
End of shelf life



Temperature range of storage conditions



Maximum relative humidity of storage conditions < 80%

SELBSTFILTERNDE MASKE FFP2
Referenz des Importeurs: 6751 selbstfilternde Maske FFP2 Tensil **CE 2834**
Referenz des Herstellers: ZN9501 FFP2 NR

Selbstfilternde Maske FFP2 nicht wiederverwendbar laut EN 149:2001 + A1:2009.

PERSÖNLICHE SCHUTZAUSRÜSTUNG.

Dieses Produkt wurde unter den Vorgaben der Verordnung EU 2016/425 für den Allgemeingebrauch hergestellt.

Folgen Sie den Anweisungen und Warnhinweisen. Bei Nichtbeachtung und falscher Anwendung kann es vorkommen, dass die Funktionalität der Maske nicht voll gegeben ist. Dies kann ein Ansteckungsrisiko darstellen.

Der Nutzer sollte vor Anwendung sicher sein, wie dieser Artikel zu tragen ist. Bitte überprüfen Sie vor Gebrauch, ob die Maske sich in einem einwandfreien Zustand befindet: Der Artikel sollte sauber, unbeschädigt, etc. sein.

Einschränkungen:

Die Maske kann unter folgenden Umständen nicht getragen werden:

- Die Umgebung enthält weniger als 19,5% Sauerstoff.
- Wenn Sie eine Verunreinigung schmecken oder riechen.
- Bei Schutz vor Gas und Dämpfen.
- Wenn Verunreinigungen und ihre Konzentration nicht genau bekannt sind oder sofort lebensbedrohlich und gesundheitsschädlich sind.
- Bei Schleif- und Lackierarbeiten oder Asbestbeseitigung.
- In explosiver, entzündlicher Umgebung.

Warnhinweise:

- Die Markierung „NR“ bedeutet, dass diese Maske nicht wiederverwendbar ist und nach Gebrauch entsorgt werden muss.
- Ersetzen oder verändern Sie niemals Teile der Maske, wie sie der Hersteller herausgegeben hat.
- Diese Maske hilft beim Schutz gegen einige verunreinigende Partikel, schützt aber nicht gänzlich vor einer Ansteckung und Infektion.
- Der akurrate Sitz und Verschluss der Maske bei Bartwuchs kann nicht garantiert werden, wenn Barthaare unter dem Maskenrand hervorschauen.
- Wechseln Sie die Maske umgehend, wenn Sie Atemnot verspüren oder die Maske beschädigt wird.
- Wechseln Sie die Maske, wenn ein korrekter Sitz bzw. Verschluss nicht erreicht werden kann.
- Wechseln Sie die Maske, wenn Sie in kontaminierter Umgebung abgesetzt bzw. -gelegt wurde.

Tragehinweise:

1. Halten Sie sich die Maske vor Ihr Gesicht, sodass Nase und Mundpartie bedeckt sind.
2. Ziehen Sie die Bänder hinter Ihren Kopf und verbinden sie mit der Halterung. Dies verbessert den Tragekomfort und beugt Undichtigkeit vor.
3. Stellen Sie sicher, dass der Nasenbügel um die Nase gebogen ist und beidseitig auf den Wangen ruht, um eine gute Dichtigkeit zu gewähren.
4. Um den richtigen Sitz zu überprüfen, legen Sie beide Hände auf die Maske und atmen Sie kräftig aus. Sollte seitlich Luft austreten, korrigieren Sie den Sitz der Bänder.
5. Wiederholen Sie sämtliche Korrekturen, bis die Maske ordentlich abdichtet.
6. Sollte eine Dichtigkeit nicht erreicht werden, betreten Sie keine verunreinigten Umgebungen, da sonst eine Gefährdung Ihrer Gesundheit besteht.



Lagerung:

Die Maske sollte nicht aus ihrer Verpackung genommen werden, solange ihr Gebrauch nicht notwendig ist. Nach Benutzung sollte sie entsorgt werden.

Notifizierte Stelle: CCQS Certification Services Limited, Block 1 Blanchardstown Corporate Park, Ballycoolin Road, Blanchardstown, Dublin15, D15 AKK1, Irland (ON 2834).

Entsprechenserklärung: erhältlich auf www.makito.eu (Suchen Sie nach der Artikelnummer)

Hergestellt von: Anhui Zhongnan Air Defence Works Protective Co., Ltd. Qinshan Comprehensive Economic Development Zone, Anhui Province, China.
 Marke: Zhongnan
 Auflage: V0110



Importiert durch: Mtko Catal Importaciones S.L. Ctra. Huércal-Overa S/N 04640 Pulpi, Almería, España

Hergestellt in: China

FFP2 AUTO FILTERING MASK
Importer's model: 6751 FFP2 Auto filtering mask Tensil **CE 2834**
Manufacturer's model: ZN9501 FFP2 NR

Non-reusable FFP2 filtering mask according to EN 149:2001+A1:2009.

PERSONAL PROTECTIVE EQUIPMENT.

This item has been manufactured following the requirements of Regulation (EU) 2016/425 for basic use.

Failure to follow the instructions and warnings on the use of this mask during all times of exposure can reduce the effectiveness of the mask and could result in illness or disability.

As with any respiratory device, the wearer must be adequately trained prior to use. Before use, the wearer should always check the mask is in good condition- no dirt, no damage to headharness attachment, etc.

Limitation:

Do not use the respirator or enter or stay in a contaminated area under the following circumstances:

- Atmosphere contains less than 19.5% oxygen.
- If you smell or taste contaminant.
- For protection against gases or vapors.
- Contaminants or their concentrations are unknown or immediately dangerous to life or health.
- For sandblasting, paint-spray operations and asbestos treatment.
- In explosive atmospheres.

Warnings:

- This mask marked "NR", shall not be used for more than one shift.
- Never substitute, modify, add or omit parts in the configuration as specified by the manufacturer.
- This mask helps protect against certain particle contaminants but does not completely eliminate exposure to the risk of contracting disease or infection.
- It is unlikely that the requirements for leakage will be achieved if facial hair passes under the face seal.
- Change the mask immediately if breathing becomes difficult or the mask becomes damaged or distorted.
- Change the mask if a proper face seal cannot be achieved.
- Change the mask if it is removed while in the contaminated areas.

Fitting instructions:

1. Hold the particle filtering half mask in position over the nose and mouth.
2. Pull the headharness behind to ears, attach the headharness to the retaining clip, improve comfort and prevent leakage.
3. Ensure the nose clip is securely moulded around the nose, resting the ends against the cheek to obtain a good seal.
4. To check a proper fit, cup both hands over the mask and exhale vigorously. If air leaks around the nose, tighten the nose clip, if air leaks around the edge, reposition the headharness for better fit.
5. Repeat adjustments until the mask is sealed properly.
6. If a proper seal cannot be achieved, do not enter the contaminated area or it may cause illness.

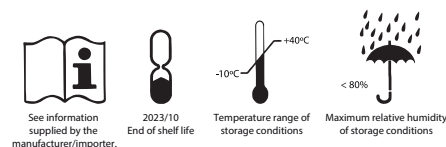


Storage:

The mask should not be removed from its package unless it is required and should be discarded after use.

Notified Body: CCQS Certification Services Limited, Block 1 Blanchardstown Corporate Park, Ballycoolin Road, Blanchardstown, Dublin15, D15 AKK1, Ireland (NB 2834).

Declaration of conformity: It is available at: www.makito.eu (search for item number).



Manufactured by: Anhui Zhongnan Air Defence Works Protective Co., Ltd. Qinshan Comprehensive Economic Development Zone, Anhui Province, China.
 Trade mark: Zhongnan
 Batch: V0110

Imported by: Mtko Catal Importaciones S.L. Ctra. Huércal-Overa S/N 04640 Pulpi, Almería, Spain

Made in: China